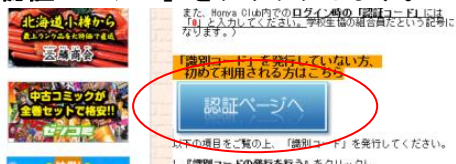


「識別コード」発行の手順です。

①

「認証ページへ」をクリックします。



②

「識別コードの発行を行う」をクリックします。

学校生協の本屋さん

- ▶ ログインを行う
本サイトは学校生協の組合員様の認証画面です。「Honya Club.com」でも会員登録が必要となります。
 - ▶ **識別コードの発行を行う**
 - ▶ 識別コードを忘れた場合
 - ▶ メールアドレスの変更を行う
 - ▶ お問い合わせを行う
 - ▶ ご利用マニュアル
 - ▶ ご利用に当たっての注意事項
 - ▶ プライバシーポリシー
- ※「お気に入り」に登録される際は、必ずこのページを登録する様にお願いいたします

③

【所属する単協】茨城県学校生協を選択。

【組合員コード】ご自身の6桁の組合員番号を入力。

【お名前】全角カナ、氏と名の間は全角スペース。

また、小文字は大文字に直して入力。

(例) ×セイキョウ ○セイキョウ

【メールアドレス】を入力後、『認証』をクリック。

学校生協の本屋さん

TOP >> 識別コード発行を行う

所属する単協を選択して下さい。

茨城県学校生協

組合員コード:

000000

(組合員コード8桁以内を入力して下さい。)

お名前(全角カナ):

ガツコウ セイキョウ

メールアドレス:

itc7@ibagaku.jp

(携帯電話のメールは登録しないで下さい。)

*ご登録いただきましたメールアドレスは、お問い合わせに関連する目的のみ、学校生協が使用いたします。

認証

戻る

④

1. 入力内容確認画面が表示されます。

お間違いがなければ、『登録』をクリックしてください。

2. 「識別コード」が表示されたら、メモ等で控えておいてください。

(学校生協組合員の方で、認証コードが表示されない方は、茨城県学校生協にご連絡ください。確認の上、認証に必要な処理をとらせて頂きます。)

⑤

以上で、識別コードの発行は完了です。

学校生協の「Honya Club」ページへ戻って【「識別コード」を発行済の方はこちら】からお進みください。

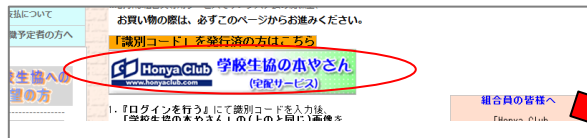
(http://www.ibagaku.jp/honya_club.htm)



「Honya Club」 会員登録（ログイン）の手順です。

①

「学校生協の本やさん」をクリックします。



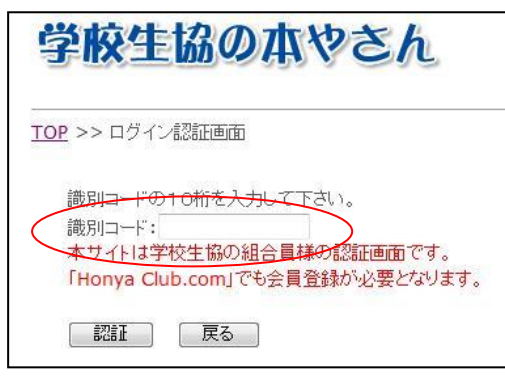
②

「ログインを行う」をクリックします。



③

発行された『識別コード』を入力して、「認証」をクリックします。



④

『学校生協の本やさん（宅配サービス）』をクリックします。



⑤

Honya Club のページのいったら、表示されている、「新規会員登録はこちら」をクリックします。



⑥

会員規約に同意できたら、「上記規約に同意する」にチェックを入れて、
識別コードの発行で登録したメールアドレスを入力後、「送信」をクリックしてください。

Honya Club.com 会員規約

第1条(定義)
 本規約において、次の各号に掲げる用語は当該各号に定める意味に用いられるものとします。
 (1) Honya Club.com
 当社が商品の店頭受取・宅配サービスを提供するために設置・運営する当社所定のインターネット通販サイト
 (2) 店頭受取サービス
 当社が参加店とともにHonya Club.comを通じて提供する、会員がHonya Club.comにおいて商品ご注文する際に、該商品の受取先として特定の参加店を指定することにより、その店頭等で商品受取及び代金決済を行うこととするサービス
 (3) 宅配サービス
 当社が参加店とともにHonya Club.comを通じて提供する、会員がHonya Club.comにおいて商品ご注文する際に、該商品の受取先として特定の参加店を指定することにより、その店頭等で商品受取及び代金決済を行うこととするサービス

必須 上記会員規約に同意する

メールアドレス(半角英数) 記入例) sample@honyacclub.com
 必須

入力されたメールアドレスにHonya Club.com会員登録手続き用のメールが送られます。
 メールに記載されたURLをクリックして手続きを続けてください。

送信

⑦

先ほど入力したメールアドレスに Honya Club から『会員登録案内メール』が届きますので、そこに記載されているURL（アドレス）をクリックしてください。

⑧

会員登録情報の入力をして、よろしければ「上記内容を確認する」をクリックしてください。

*** 識別コードには必ず、発行済みの『識別コード』を入力してください。**



Honya Club 学校生協の本屋さん
(宅配サービス)

ゲストさん (ログイン)
新規会員登録する 買い物かご

Honya Club.com会員登録情報の入力

Honya Clubカードをお持ちのお客様は、店舗で入会申込書にご記入いただいた内容が反映されております。
必要に応じて情報の修正をお願いいたします。

必要事項を入力して確認画面に進んでください。必須の項目は必ず入力してください。

お名前(全角漢字) **必須** 記入例) 本屋 太郎
姓 学校 名 生協

お名前(全角カタカナ) **必須** 記入例) ホンヤ タロウ
セイ ガシロウ メイ セイゴウ

性別 **必須** 男性 女性

生年月日 **必須** 記入例) 1970年04月23日
1900 年 01 月 01 日

郵便番号(半角数字) **必須** 記入例) 1234567
〒 3100852 郵便番号から住所を入力する

都道府県 **必須** 茨城県

住所(全角) **必須** 記入例) 〇〇〇区△△△1丁目1-1
水戸市笠原978-46

住所(マンション名等) 記入例) ロロロマンション〇棟101号

自宅電話番号(半角数字) **電話番号どちらか必須** 記入例) 03-0000-0000
029 -301 -1071

携帯電話番号(半角数字) **電話番号どちらか必須** 記入例) 090-0000-0000

メールアドレス itc7@ibagaku.jp

携帯メールアドレス(半角英数) 記入例) sample@honyacub.com

社員番号 000000

識別コード 0800000000 ←必ず識別コードを入力してください。

パスワード **必須** ●●●●●● ※半角英数字8~20字
確認のため再入力をお願いします 生年月日、電話番号等、推測されやすい番号はご使用にならないようご注意ください。

HonyaClub.comからのご案内 **必須** 受け取る 受け取らない
※サイトで開催するフェアのご案内および受取店舗から情報をご案内します。

アダルト商品の参照を 参照しない
※「参照しない」にチェックすると、アダルト商品が検索結果に表示されなくなります。

上記内容を確認する

⑨

内容確認画面が出ますので、確認後、「上記内容で登録する」をクリックすると、会員登録が完了となります。次に本やクラブ内ログイン時に関する確認事項とお願いがあります。

⑩

Honya Club のページ右上に表示されている、「ログイン」をクリックします。



⑪ ログイン時の確認事項とお願い

るし

Honya Club 学校生協の本やさん (1) (宅配サービス)

ゲストさん (ログイン) 新規会員登録する 買い物かごの中身を見る

ログイン

本やタウンから引き続きご利用の会員様は、本やタウンのID・パスワードをご利用いただけます。
本やタウンのIDは、任意の英数字となっております。(メールアドレスではございません)

会員登録済みの方はこちらからログインしてください

ログインID (半角英数) 必須 itc7@ibagaku.jp
※ログインIDは、会員登録時に設定いただいたメールアドレスです。

パスワード (半角英数) 必須 ●●●●●●
▶ パスワードをお忘れの方

(2) ログイン

(1) 左上のロゴに「学校生協の本やさん」と表示されていることを確認してください。

(表示されていないと、組合員扱いでなくなり、割引になりません。)

◇表示されていない場合は、本書2ページの①～④の手順で、「Honya Club 学校生協の本やさん」に入り、4ページ(このページ)の手順⑪からやり直してください。

※(1)は次回からも、ログイン時に毎回確認をして頂きますようお願いいたします。

(2) 以上の事項を確認の上、登録したメールアドレスとパスワードを入力し、「ログイン」をクリックしてください。



ページ上に、**自分の登録した名前が表示されればログイン完了**です。

「Honya Club 学校生協の本やさん」でのお買いものをして頂けます。

皆様からの多くのご利用をお待ちしております。

茨城県学校生活協同組合